


TECHNICKÝ LIST ŘADY VÝROBKŮ PANEL PERFORMANCE 600

Square recessed panel luminaires, 600 x 600 mm



DRUH POUŽITÍ

- Přímá náhrada za svítidla se zářivkami
- Chodby
- Kanceláře
- Konferenční prostory
- Prostory recepcce
- Vestibuly
- Výtahy
- Vhodné pro systémy zapuštěných světel do stropů o velikosti mřížky 600 × 600 mm

VÝHODY PRODUKTU

- Úspora energie až 50 % (ve srovnání s osvětlením se zářivkami)
- Externí předřadník rozšiřuje možnosti použití
- Světlovodná deska s mikrostrukturou z nežloutnoucího materiálu pro dlouhou životnost
- Snadná a rychlá instalace
- Světlo s nízkou úrovní blikání díky speciálnímu předřadníku
- 5letá záruka

VLASTNOSTI PRODUKTU

- Vysoká světelná účinnost: až 110 lm/W
- Připojovací krabice s bezšroubovou svorkovnicí pro připojení bez nutnosti použití nástrojů
- Hliníkové pouzdro, polystyrénový difuzor



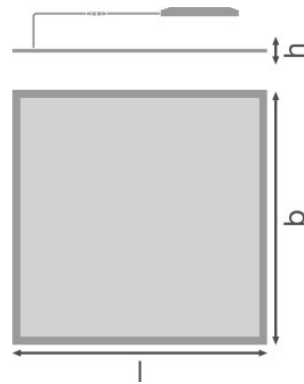
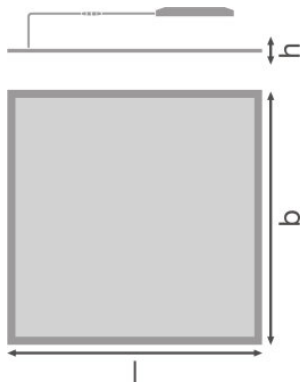
TECHNICKÉ ÚDAJE

| Popis výrobku | Parametry | Data k předřadníku svítidla | | | | | |
|--|-----------------|-----------------------------|-----------------|-----------------------|--|--|--|
| | Jmenovitý výkon | ECG - Output ripple current | ECG - Life time | Nemihá (bez flickeru) | Maximální počet svítidel na jistič B16 A | Maximální počet svítidel na jistič C10 A | Maximální počet svítidel na jistič C16 A |
| PANEL PFM 600 30 W 3000 K WT ¹⁾ | 30,00 W | <5 % | 74 000 h | Ano | 41 | 33 | 52 |
| PANEL PFM 600 30 W 4000 K WT ¹⁾ | 30,00 W | <5 % | 74 000 h | Ano | 41 | 33 | 52 |
| PANEL PFM 600 40 W 3000 K WT ¹⁾ | 40,00 W | <5 % | 74 000 h | Ano | 27 | 22 | 36 |
| PANEL PFM 600 40 W 4000 K WT ¹⁾ | 40,00 W | <5 % | 74 000 h | Ano | 27 | 22 | 36 |

| Popis výrobku | Fotometrické údaje | Světelně-technické údaje | Rozměry & váha | | | | Barvy & materiály | | Teploty a provozní podmínky | Životnost |
|--|--------------------|--------------------------|----------------|----------|--------|--------------|---------------------|----------------|-----------------------------|-----------------------|
| | Světelný tok | Vyzařovací úhel | Délka | Šířka | Výška | Váha výrobku | Barva těla svítidla | Barva produktu | Rozsah okolní teploty | Počet spínacích cyklů |
| PANEL PFM 600 30 W 3000 K WT ¹⁾ | 3000 lm | 120 ° | 595,0 mm | 595,0 mm | 9,0 mm | 2000,00 g | White | White | -10...+45 °C | 25000 |
| PANEL PFM 600 30 W 4000 K WT ¹⁾ | 3000 lm | 120 ° | 595,0 mm | 595,0 mm | 9,0 mm | 2000,00 g | White | White | -10...+45 °C | 25000 |
| PANEL PFM 600 40 W 3000 K WT ¹⁾ | 4000 lm | 120 ° | 595,0 mm | 595,0 mm | 9,0 mm | 2000,00 g | White | White | -10...+45 °C | 25000 |
| PANEL PFM 600 40 W 4000 K WT ¹⁾ | 4000 lm | 120 ° | 595,0 mm | 595,0 mm | 9,0 mm | 2000,00 g | White | White | -10...+45 °C | 25000 |

| Popis výrobku | Střední doba života | | | Další údaje o produktu | | Vlastnosti |
|--|---------------------|-----------------|-----------------|----------------------------|----------------|---------------|
| | L70/B50 @ 25 °C | L80/B10 @ 25 °C | L90/B10 @ 25 °C | Typ montáže | Místo montáže | Stmívatelnost |
| PANEL PFM 600 30 W 3000 K WT ¹⁾ | 80000 h | 60000 h | 35000 h | Recessed/Suspended/Surface | Ceiling / Wall | Ne |
| PANEL PFM 600 30 W 4000 K WT ¹⁾ | 80000 h | 60000 h | 35000 h | Recessed/Suspended/Surface | Ceiling / Wall | Ne |
| PANEL PFM 600 40 W 3000 K WT ¹⁾ | 80000 h | 60000 h | 35000 h | Recessed/Suspended/Surface | Ceiling / Wall | Ne |
| PANEL PFM 600 40 W 4000 K WT ¹⁾ | 80000 h | 60000 h | 35000 h | Recessed/Suspended/Surface | Ceiling / Wall | Ne |

¹⁾ Available from June 2019



PANEL PFM 600 30 W 3000 K WT,
PANEL PFM 600 30 W 4000 K WT

PANEL PFM 600 40 W 3000 K WT,
PANEL PFM 600 40 W 4000 K WT

— VÝBAVA / PŘÍSLUŠENSTVÍ

- K dispozici je příslušenství pro několik způsobů montáže
- Včetně externího předřadníku

POKYNY K POUŽITÍ

Podrobnější informace k použití a grafiku najdete v technickém listu.

LOGISTICKÉ ÚDAJE

| Kód výrobku | Jednotka balení (kusy/jednotku) | Rozměry (délka x šířka x výška) | Hrubá hmotnost | Objem |
|---------------|---------------------------------|---------------------------------|----------------|-----------------------|
| 4058075225169 | Shipping carton box 4 | 695 mm x 170 mm x 645 mm | 11480,00 g | 76.21 dm ³ |
| 4058075225183 | Shipping carton box 4 | 695 mm x 170 mm x 645 mm | 11510,00 g | 76.21 dm ³ |

| Kód výrobku | Jednotka balení (kusy/jednotku) | Rozměry (délka x šířka x výška) | Hrubá hmotnost | Objem |
|---------------|---------------------------------|---------------------------------|----------------|-----------------------|
| 4058075225206 | Shipping carton box 4 | 695 mm x 170 mm x 645 mm | 11460,00 g | 76.21 dm ³ |
| 4058075225220 | Shipping carton box 4 | 695 mm x 170 mm x 645 mm | 11490,00 g | 76.21 dm ³ |

Zmíněný produktový kód udává nejmenší jednotku množství, kterou lze objednat. Jednotka balení může obsahovat jeden nebo více samostatných produktů. Při objednávání zadávejte jednotky balení nebo násobky jednotek balení.

REFERENCE / ODKAZY

Záruka viz

▶ www.ledvance.cz/zaruky

VYLOUČENÍ ODPOVĚDNOSTI

— Změny bez předchozího upozornění vyhrazeny. Chyby a opomenutí vyhrazeny. Vždy se ujistěte, že používáte nejnovější vydání.